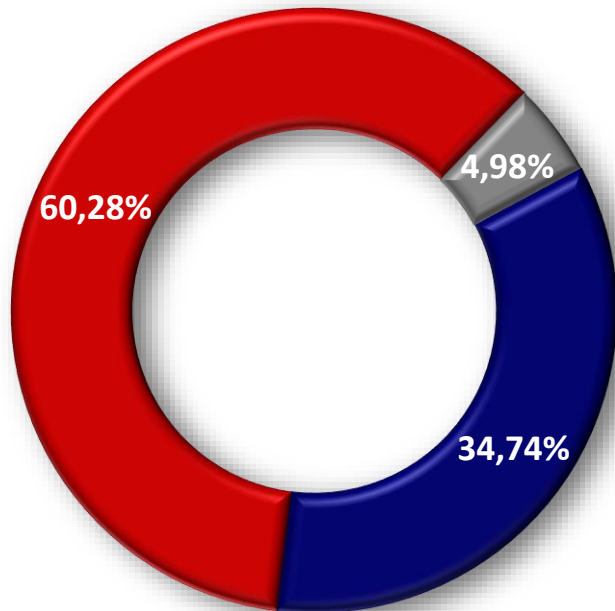




WALNE ZGROMADZENIE AKCJONARIUSZY IZOSTAL S.A.

Dąbrowa Górnicza, 21-04-2016

Udział w kapitale (%)



- Stalprofil S.A.
- Norges Bank (The Central Bank of Norway)
- Pozostali

Ilość posiadanych akcji (szt.)

Stalprofil S.A. 19 739 000

Norges Bank (The Central Bank of Norway) 1 629 240

Pozostali 11 375 760

Przedstawione dane oparte są o informacje otrzymane od Akcjonariuszy zgodnie z art. 69 § 1 Ustawy z dnia 29.07.2005 r. o ofercie publicznej i warunkach wprowadzania instrumentów finansowych do zorganizowanego systemu obrotu oraz o spółkach publicznych.

Pan Jerzy Bernhard

•Przewodniczący Rady Nadzorczej

Pan Andrzej Baranek

•Wiceprzewodniczący Rady Nadzorczej

Pan Jan Chebda

•Sekretarz Rady Nadzorczej

Pan Lech Majchrzak

•Członek Rady Nadzorczej

Pan Jan Kruczak

•Członek Rady Nadzorczej

Pan Adam Matkowski

•Członek Rady Nadzorczej

Marek Mazurek

- Prezes Zarządu, Dyrektor Generalny

Michał Pietrek

- Wiceprezes Zarządu, Dyrektor Handlowy

Zawarcie w kwietniu jako Lider Konsorcjum zawiązanego wraz ze Stalprofil S.A. Umowy Ramowej z Gaz-System S.A. na dostawę 1057 km rur DN1000 w izolacji zewnętrznej i malowanych wewnątrz

Wdrożenie Zintegrowanego Systemu Informatycznego IFS Applications 8

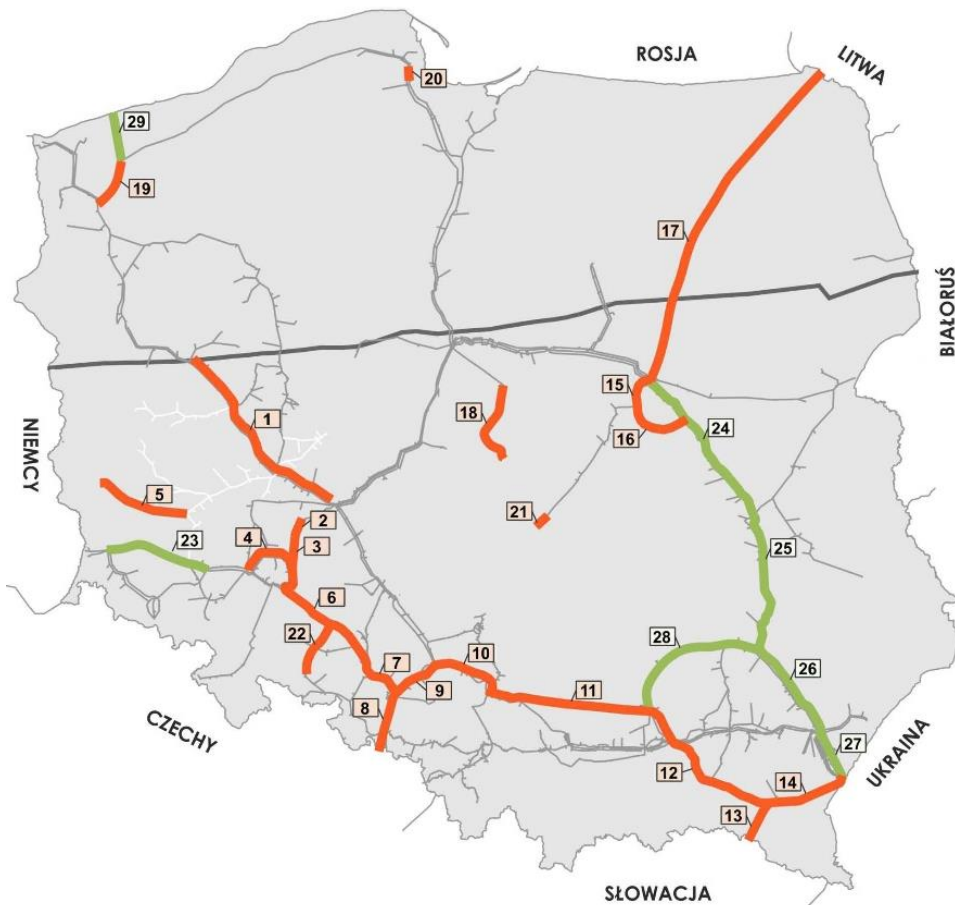
Podjęcie uchwały przez Zwyczajne Walne Zgromadzenie Izostal S.A. w sprawie wypłaty dywidendy za 2014 rok (2.292 tys. zł.)

Ukończenie budowy magazynu rur stalowych

Wybór i zawarcie w październiku z Gaz-System S.A. Umowy Częstkowej na dostawę 24 km rur DN1000 na budowę gazociągu relacji Lwówek – Odolanów. (48.244 tys. zł brutto)

Zawarcie z Polskim Górnictwem Naftowym i Gazownictwem umowy na dostawę 32,5 km rur wydobywczych gazoszczelnych CALI, API

Wybór przez Gaz-System S.A. oferty w postępowaniu na zawarcie Umowy Częstkowej na dostawę 33 km rur DN1000 na budowę gazociągu relacji Czeszów – Kielczów. (61.747 tys. zł brutto)



INWESTYCJE W PERSPEKTYWIE 2020r.

- 1 Lwówek – Odolanów DN 1000, L=165 km
- 2 Czeszów – Wierzchowice DN 1000, L=14 km
- 3 Czeszów – Kiełczów DN 1000, L=33 km
- 4 Gałów – Kiełczów DN 500, L=42 km
- 5 Polkowice – Żary DN 300, L=64 km
- 6 Zdziessowice – Wrocław DN 1000, L=130 km
- 7 Zdziessowice – Kędzierzyn DN 1000, L=19 km
- 8 Polska – Czechy DN 1000, L=55 km
- 9 Tworóg – Kędzierzyn DN 1000, L=47 km
- 10 Tworóg – Tworzeń DN 1000, L=56 km
- 11 Pogórska Wola – Tworzeń DN 1000, L=160 km
- 12 Strachocina – Pogórska Wola DN 1000, L=98 km
- 13 Polska – Słowacja DN 1000, L=58 km
- 14 Hermanowice – Strachocina DN 700, L=72 km
- 15 Rembelszczyzna – Mory DN 700, L=28 km
- 16 Mory – Wola Karczewska DN 700, L=91 km
- 17 Polska – Litwa DN 700, L=357 km
- 18 Leśniewice – Łódź DN 700, L=66 km
- 19 Goleniów – Płoty DN 700, L=41 km
- 20 Wiczlino – Reszki DN 700, L=8 km
- 21 Mory - Piotrków Trybunalski DN 400, L=6 km
- 22 Lewin Brzeski - Nysa DN 300, L=38 km

INWESTYCJE W PERSPEKTYWIE 2025r.

- 23 Jeleniów - Taczalin DN 700, L=90 km
- 24 Rembelszczyzna – Wronów DN 700, L=135 km
- 25 Rozwadów – Końskowola – Wronów DN 700, L=103 km
- 26 Jarosław – Rozwadów DN 700, L=60 km
- 27 Hermanowice – Jarosław DN 700, L=39 km
- 28 Swarżów - Rozwadów DN 700, L=133 km
- 29 Baltic Pipe*

*faza analiz i planowania

Umowę Ramową w zakresie dostaw rur dla zadań inwestycyjnych O.G.P. Gaz-System S.A. – zawarło łącznie 10 podmiotów.

1. Konsorcjum: Izostal S.A. oraz Stalprofil S.A. (Polska) - *Część nr 1 i 2

2. Konsorcjum: FERRUM S.A. oraz HW PIETRZAK HOLDING S.A. (Polska) - *Część nr 1 i 2

3. Metinvest International S.A. (Szwajcaria) - *Część nr 1 i 2

4. PANYU CHU KONG STEEL PIPE CO. LTD (Chiny) - *Część nr 1 i 2

5. Konsorcjum: DAEWOO INTERNATIONAL CORPORATION (Korea) oraz ERCIYAS CELIK BORU SAN A.S. (Turcja) - *Część nr 1 i 2

6. Noksel Celik Boru Sanayi A.S. (Turcja) - *Część nr 1 i 2

7. BORUSAN MANNESMANN BORU SANAYI VE TICARET A.S. (Turcja) - *Część nr 1 i 2

8. PFF Polska Sp. z o.o. - *Część nr 1 i 2

9. Konsorcjum: SteelTubes Sp. z o.o. oraz Maxstal Sp. z o.o (Polska) – *Część nr 1

10. Konsorcjum: UNISSET Rury Stalowe – Steel Pipes Janusz Gaczyński oraz IMPEXRUR S.A. (Polska) – *Część nr 1

w tys. zł

Lp.	Wyszczególnienie	Lata	
		2015	2014
A.	Kapitał własny	163 469	163 317
1.	Kapitał podstawowy	65 488	65 488
2.	Nadwyżka ze sprzedaży akcji powyżej ich wartości nominalnej	38 175	38 175
3.	Kapitały rezerwowe i zapasowe	57 368	54 737
4.	Kapitał rezerwowy z aktualizacji wyceny	-18	-6
5.	Zysk/strata z lat ubiegłych i roku bieżącego	2 456	4 923

	W tys. złotych	
	Stan na 31.12.2015	Stan na 31.12.2014
Przychody netto ze sprzedaży produktów, towarów i materiałów	210 061	209 669
Zysk (strata) brutto ze sprzedaży	14 539	15 395
Zysk (strata) z działalności operacyjnej	3 426	5 268
Zysk (strata) brutto	3 102	6 160
Zysk (strata) netto	2 456	4 923
Przepływy pieniężne z działalności operacyjnej	7 839	1 923
Rozwodniona liczba akcji	32 744 000	32 744 000
Rozwodniony zysk (strata) na jedną akcję zwykłą (w zł/EUR)	0,08	0,15
Aktywa razem	268 686	246 577
Zobowiązania długoterminowe	25 748	38 574
- w tym dotacja UE	22 282	23 129
Zobowiązania krótkoterminowe	79 469	44 686
Kapitał własny	163 469	163 317

sprawozdanie z sytuacji finansowej na dzień 31.12.2015 roku, które po stronie aktywów i pasywów wykazuje sumę **268.686 tys. złotych**

sprawozdanie z całkowitych dochodów za okres od 1.01 do 31.12.2015 roku wykazujące całkowite dochody ogółem w wysokości **2.444 tys. złotych**

sprawozdanie ze zmian w kapitale własnym za okres od 1.01 do 31.12.2015 roku wykazujące zwiększenie kapitału własnego o kwotę **152 tys. złotych**

sprawozdanie z przepływów pieniężnych za okres od 1.01 do 31.12.2015 roku wykazujące zmniejszenie stanu środków pieniężnych o kwotę **2.864 tys. złotych**

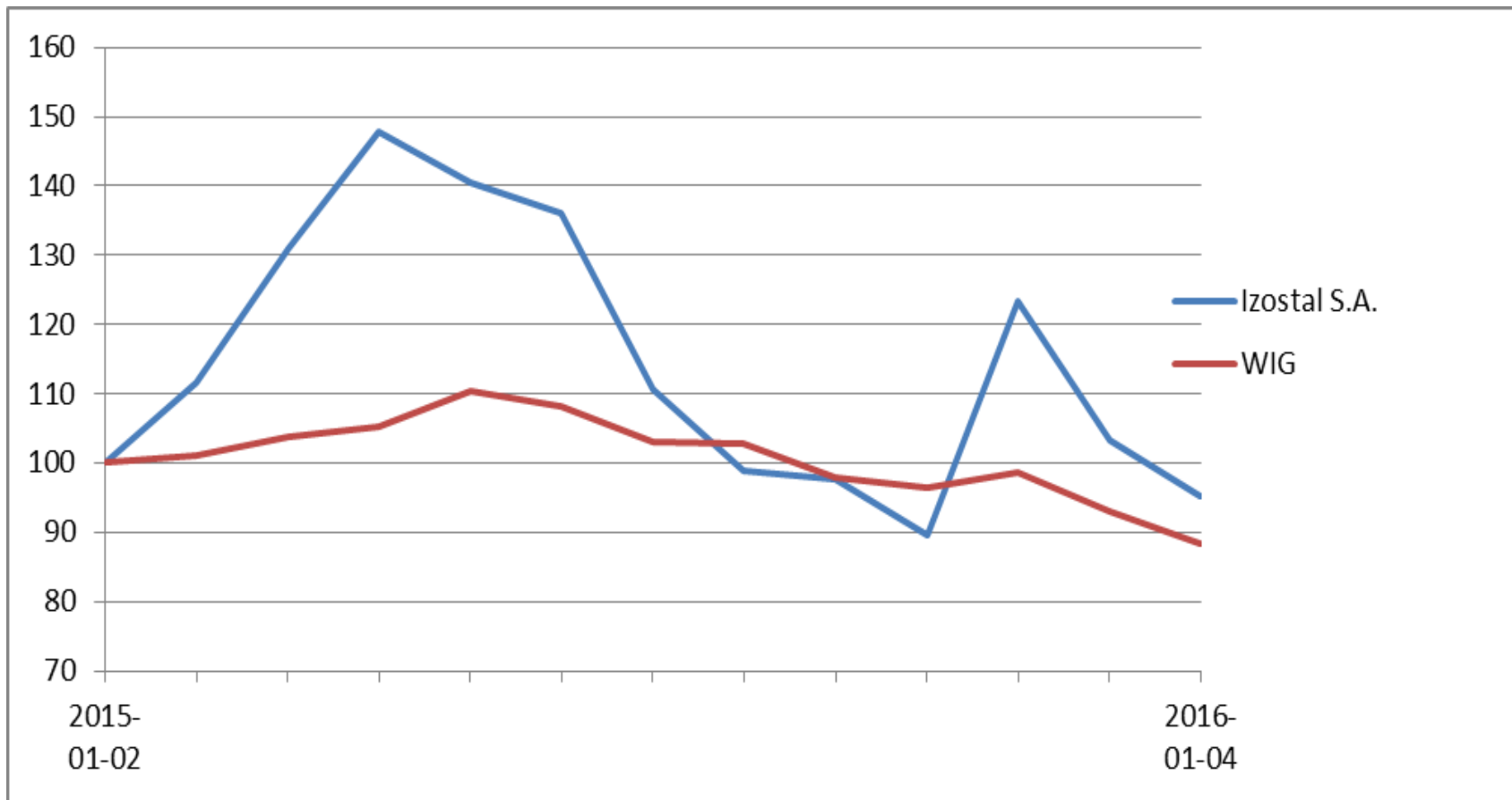
informacja dodatkowa

sprawozdanie z działalności jednostki jest kompletne w rozumieniu art, 49 ust.2 ustawy o rachunkowości, a zawarte w nim informacje, pochodzące ze zbadanego sprawozdania finansowego, są z nim zgodne.



AKCJE IZOSTAL S.A. NA GPW

AKCJE IZOSTAL S.A. NA TLE INDEKSU WIG (OD 02.01.2015 DO 04.01.2016)

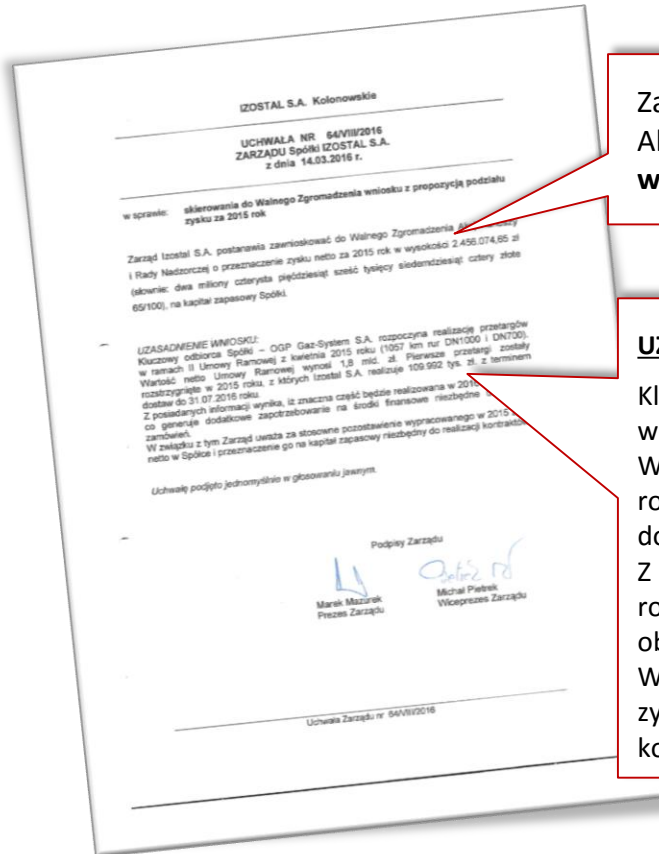




DZIĘKUJĘ ZA UWAGĘ



PROPOZYCJA PODZIAŁU ZYSKU ZA 2015 ROK



Zarząd IZOSTAL S.A. postanawia zawniekować do Walnego Zgromadzenia Akcjonariuszy i Rady Nadzorczej o **przeznaczenie zysku netto za 2015 rok w wysokości 2.456.074,65 zł na kapitał zapasowy Spółki.**

UZASADNIENIE WNIOSKU:

Kluczowy odbiorca Spółki – OGP Gaz-System S.A. rozpoczyna realizację przetargów w ramach II Umowy Ramowej z kwietnia 2015 roku (1057 km rur DN1000 i DN700). Wartość netto Umowy Ramowej wynosi 1,8 mld. zł. Pierwsze przetargi zostały rozstrzygnięte w 2015 roku, z których Izostal S.A. realizuje 109.992 tys. zł. z terminem dostaw do 31.07.2016 roku.

Z posiadanych informacji wynika, iż znaczna część będzie realizowana w 2016 i 2017 roku, co generuje dodatkowe zapotrzebowanie na środki finansowe niezbędne do obsługi zamówień.

W związku z tym Zarząd uważa za stosowne pozostawienie wypracowanego w 2015 zysku netto w Spółce i przeznaczenie go na kapitał zapasowy niezbędny do realizacji kontraktów.



DZIĘKUJĘ ZA UWAGĘ

Dąbrowa Górnicza, 21-04-2015