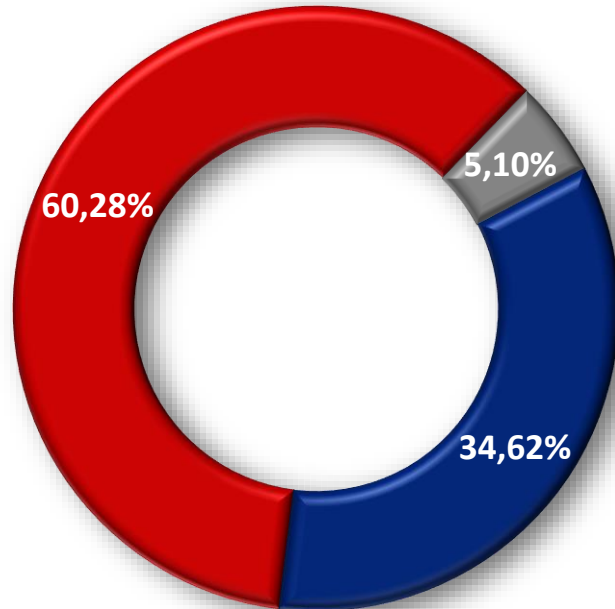




WALNE ZGROMADZENIE AKCJONARIUSZY IZOSTAL S.A.

Dąbrowa Górnicza, 14-04-2015

Udział w kapitale (%)



- Stalprofil S.A.
- Norges Bank (The Central Bank of Norway)
- Pozostali

Ilość posiadanych akcji (szt.)

Stalprofil S.A.	19 739 000
Norges Bank (The Central Bank of Norway)	1 670 473
Pozostali	11 334 527

Pan Jerzy Bernhard

•Przewodniczący Rady Nadzorczej

Pan Andrzej Baranek

•Wiceprzewodniczący Rady Nadzorczej, Sekretarz Komitetu Audytu

Pan Jan Chebda

•Sekretarz Rady Nadzorczej

Pan Lech Majchrzak

•Członek Rady Nadzorczej

Pan Jan Kruczak

•Członek Rady Nadzorczej, Przewodniczący Komitetu Audytu

Pan Adam Matkowski

•Członek Rady Nadzorczej, Zastępca Przewodniczącego Komitetu Audytu

Marek Mazurek

- Prezes Zarządu, Dyrektor Generalny

Michał Pietrek

- Wiceprezes Zarządu, Dyrektor Handlowy

Uzyskanie patentu na urządzenie do nanoszenia izolacji zewnętrznej na rury spawane (urządzenie umożliwia uzyskanie oszczędności aplikacji tworzyw).

Uzyskanie patentu na ochronę antykorozyjną rur wydobywczych i okładzinowych (3LPP).


Rozpoczęcie budowy magazynu rur stalowych o powierzchni 1,7 tys. m².

Podjęcie uchwały przez Zwyczajne Walne Zgromadzenie Izostal S.A. w sprawie wypłaty dywidendy za 2013 rok (3.929.280,00 zł).

Zawarcie przez Izostal S.A. umowy na dostawę dla Gaz-System S.A. 66 km rur izolowanych DN 300 (gazociąg Polkowice-Żary) na kwotę 25.565.706,83 zł.

Wybór oferty konsorcjum Izostal S.A. (Lider Konsorcjum) oraz Stalprofil S.A., jako jednej z najkorzystniejszych w postępowaniu mającym na celu zawarcie Umowy Ramowej w zakresie dostaw ok 1057 km rur dla zadań inwestycyjnych O.G.P. Gaz-System S.A.







w tys. zł

Lp.	Wyszczególnienie	Lata	
		2014	2013
A.	Kapitał własny	163 317	162 323
1.	Kapitał podstawowy	65 488	65 488
2.	Nadwyżka ze sprzedaży akcji powyżej ich wartości nominalnej	38 175	38 175
3.	Kapitały rezerwowe i zapasowe	54 737	45 456
4.	Kapitał rezerwowy z aktualizacji wyceny	-6	0
5.	Zysk/strata z lat ubiegłych i roku bieżącego	4 923	13 204

	W tys. złotych	
	Stan na 31.12.2014	Stan na 31.12.2013
Przychody netto ze sprzedaży produktów, towarów i materiałów	209 669	323 427
Zysk (strata) brutto ze sprzedaży	15 395	32 359
Zysk (strata) z działalności operacyjnej	5 268	15 905
Zysk (strata) brutto	6 160	16 382
Zysk (strata) netto	4 923	13 210
Przepływy pieniężne z działalności operacyjnej	1 923	3 346
Rozwodniona liczba akcji	32 744 000	32 744 000
Rozwodniony zysk (strata) na jedną akcję zwykłą (w zł)	0,15	0,40
Aktywa razem	246 577	242 790
Zobowiązania długoterminowe	38 574	30 367
- w tym dotacja UE	23 129	23 977
Zobowiązania krótkoterminowe	44 686	50 100
Kapitał własny	163 317	162 323

Lp.		Za okres od 01.01. do 31.12.2014	Za okres od 01.01. do 31.12.2013
WSKAŹNIKI RENTOWNOŚCI			
1.	Wskaźnik marży zysku na działalności operacyjnej	2,51%	4,92%
2.	Wskaźnik rentowności kapitałów własnych	3,01%	8,14%
3.	Wskaźnik rentowności aktywów	2,00%	5,45%
WSKAŹNIKI PŁYNNOŚCI			
4.	Wskaźnik płynności bieżącej	2,10	2,12
5.	Wskaźnik płynności szybki	1,10	1,59
WSKAŹNIKI ROTACJI			
6.	Cykl rotacji zapasów	75,2	28,8
7.	Cykl rotacji należności z tytułu dostaw i usług	73,4	64,8
8.	Cykl rotacji zobowiązań z tytułu dostaw i usług	29,4	20,4
WSKAŹNIKI ZADŁUŻENIA			
9.	Wskaźnik ogólnego zadłużenia	24,4%	22,9%
10.	Wskaźnik zadłużenia kapitału własnego	51,0%	49,6%
11.	Wskaźnik zadłużenia długoterminowego	6,2%	2,5%
INNE			
12.	EBITDA	10 191	20 710
13.	Wskaźnik zysku na akcji	0,15 zł	0,40 zł

sprawozdanie z sytuacji finansowej na dzień 31.12.2014 roku, które po stronie aktywów i pasywów wykazuje sumę **246.577 tys. złotych**

sprawozdanie z całkowitych dochodów za okres od 1 stycznia do 31 grudnia 2014 roku wykazujące całkowite dochody ogółem w wysokości **4.923 tys. złotych**

sprawozdanie ze zmian w kapitale własnym za okres od 1 stycznia do 31 grudnia 2014 roku wykazujące zwiększenie kapitału własnego o kwotę **994 tys. złotych**

sprawozdanie z przepływów pieniężnych za okres od 1 stycznia do 31 grudnia 2014 roku wykazujące zmniejszenie stanu środków pieniężnych o kwotę **14.752 tys. złotych**

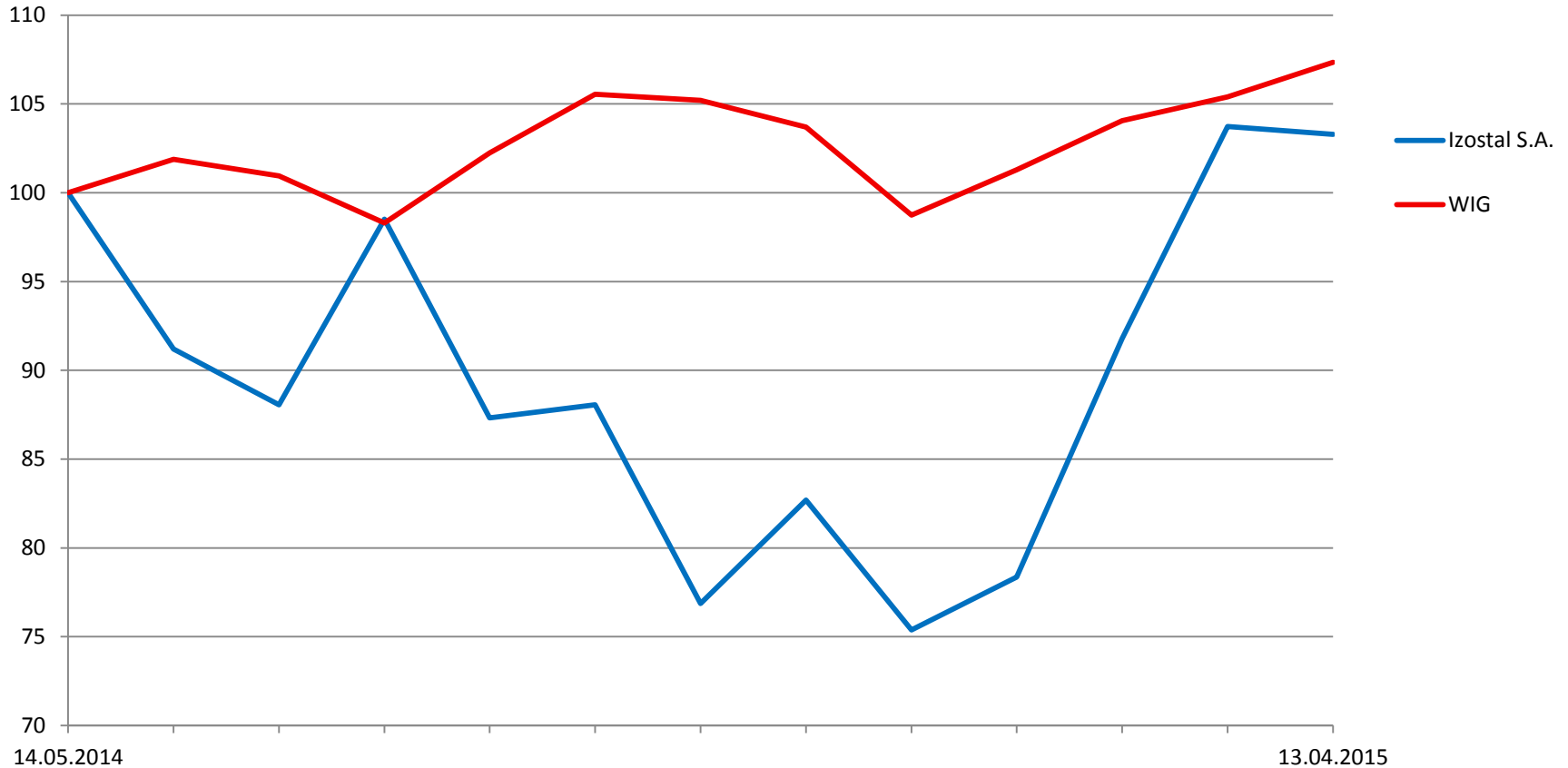
informacje dodatkowe

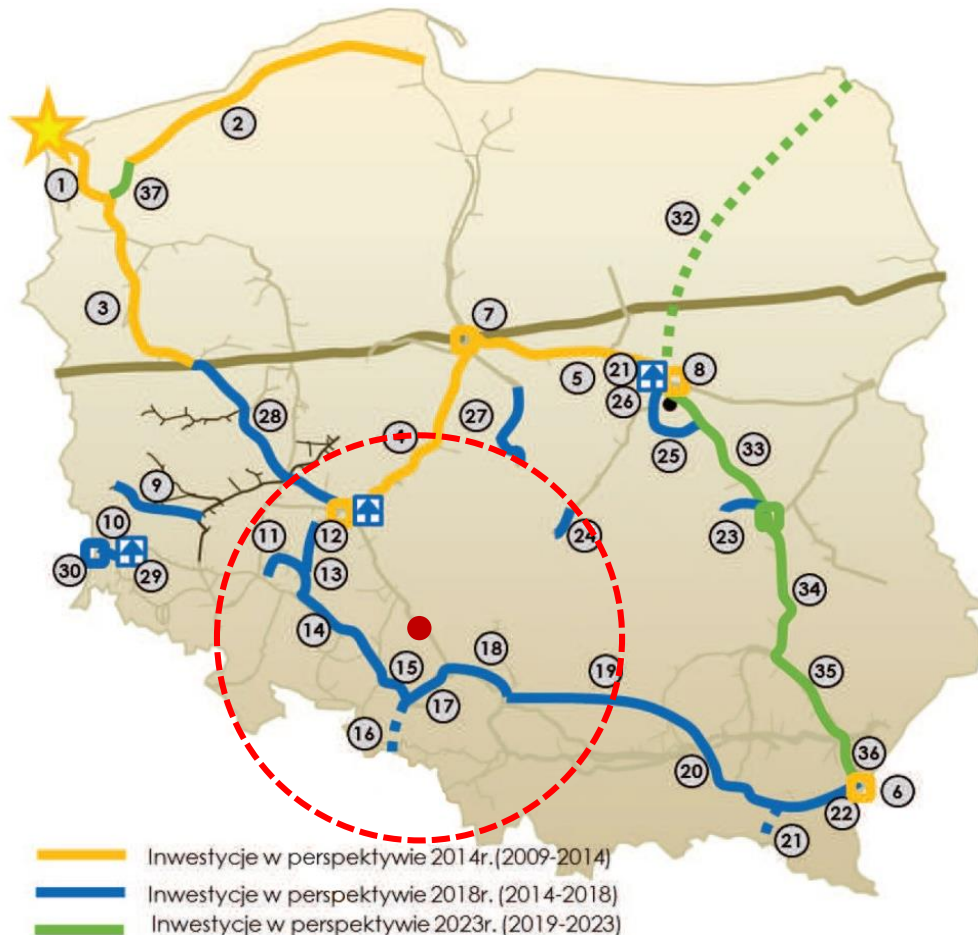
sprawozdanie z działalności jednostki jest kompletne w rozumieniu art, 49 ust.2 ustawy o rachunkowości, a zawarte w nim informacje, pochodzące ze zbadanego sprawozdania finansowego, są z nim zgodne.



AKCJE IZOSTAL S.A. NA GPW

AKCJE IZOSTAL S.A. NA TLE INDEKSU WIG (OD 14.05.2014 DO 13.04.2015)





Do końca 2014 roku
Gaz-System zakończył
budowę 875 km gazociągów.

Perspektywa na lata
2014-2018 zakłada budowę
1057 km gazociągów.

Perspektywa na lata
2019-2023 zakłada budowę
1.209 km gazociągów.

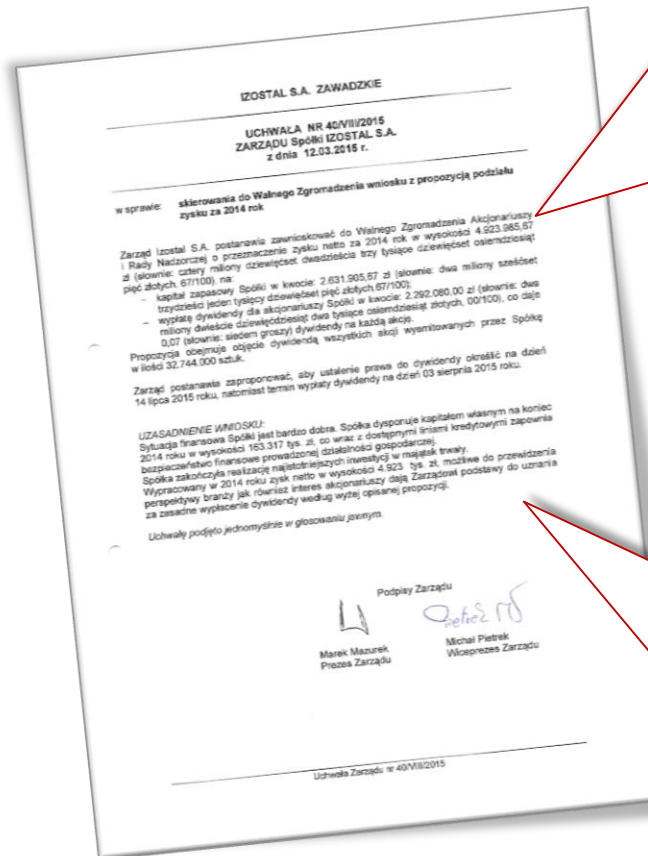


DZIĘKUJĘ ZA UWAGĘ



PROPOZYCJA PODZIAŁU ZYSKU ZA 2014 ROK

UCHWAŁA ZARZĄDU Z PROPOZYCJĄ PODZIAŁU ZYSKU ZA 2014 ROK



Zarząd IZOSTAL S.A. postanawia zawniekować do Walnego Zgromadzenia Akcjonariuszy o **przeznaczenie zysku netto za 2014 rok w wysokości 4.923.985,67 zł na :**

- **kapitał zapasowy** Spółki w kwocie : 2.631.905,67 zł.
- **wypłatę dywidendy** dla akcjonariuszy Spółki w kwocie 2.292.080,00 zł., co daje 0,07 zł dywidendy na każdą akcję.

Propozycja obejmuje objęcie dywidendą wszystkich wyemitowanych przez Spółkę akcji w ilości 32.744.000 sztuk.

Zarząd postanawia zaproponować, aby ustalenie prawa do dywidendy określić na dzień 14 lipca 2015 roku, natomiast termin wypłaty dywidendy na dzień 3 sierpnia 2015 roku.

UZASADNIENIE WNIOSKU:

Sytuacja finansowa Spółki jest bardzo dobra. Spółka dysponuje kapitałem własnym na koniec 2014 roku w wysokości 163.317 tys. zł., co wraz z dostępnymi liniami kredytowymi zapewnia bezpieczeństwo finansowe prowadzonej działalności gospodarczej.

Spółka zakończyła realizację najistotniejszych inwestycji w majątek trwały.

Wypracowany w 2014 roku zysk netto w wysokości 4.923 tys. zł., możliwe do przewidzenia perspektywy branży jak również interes akcjonariuszy dają Zarządowi podstawy do uznania za zasadne wypłacenie dywidendy według wyżej opisanej propozycji.



DZIĘKUJĘ ZA UWAGĘ

Dąbrowa Górnicza, 14-04-2015